

Forma dodávky spodní díl a víko lišty je nutno objednat zvlášť

Barva spodního dílu černá

Dodávané délky standardně 2000 mm

Materiál kanál: PVC víko kanálu: PC/ABS bezhalogenové

Dodávané barvy RAL 9010, bílá RAL 9011, černá



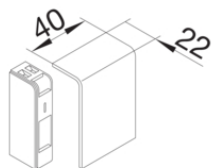
Kanál PVC

Popis	Balení	Obj. č.
Spodní díl SL20055	36	SL200551



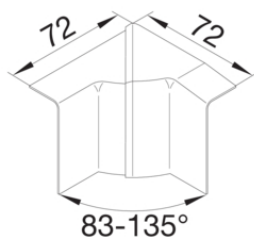
Víko PVC

Popis	Balení	Obj. č.
Víko SL20055 těsnící hrana černá	36	SL20055219011



Koncový díl bezhalogenový PC-ABS

Popis	Balení	Obj. č.
Koncovka SL20055 černá	1	SL2005569011



Vnitřní roh nastavitelný ABS

Popis	Balení	Obj. č.
Vnitřní roh nastavitelný SL20055 černá	1	SL2005549011



Vnější roh nastavitelný ABS

Popis	Balení	Obj. č.
Vnější roh nastavitelný SL20055 černá	1	SL2005539011

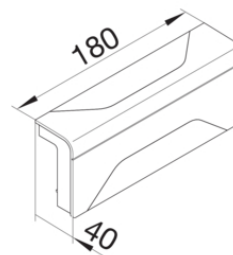
Připojovací díl pro kanál EK ABS

Popis	Balení	Obj. č.
Odbočovací roh SL20055/EK40040, černá	1	SL20055819011



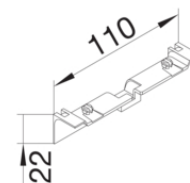
3-D odbočka ABS

Popis	Balení	Obj. č.
3D odbočka SL20055 černá	1	SL2005589011



Krytka k přístroji ABS

Popis	Balení	Obj. č.
Zákryt lišty k přístrojové krabici SL 20055 černá	1	SL20055A9011



Kryt řezu bezhalogenový PC-ABS

Popis	Balení	Obj. č.
Zákryt řezu SL20055 černá	1	SL2005579011

