

- elektroinstalační lišty
- předmontované kabelové přichytky
- kanál se dokáže přizpůsobit i nerovným stěnám

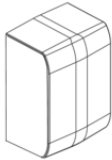
**Forma dodávky:** kanál včetně víka 2 ks/1 m kabelových přichytek

**Dodávané délky:** standardně 2000 mm  
kromě velikostí 12x20, 12x30, 16x30, 6x30 (2100 mm) na poptávku max. 6000 mm

**Materiál:** PVC

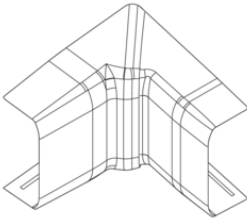
**Dodávané barvy:** RAL 9010, bílá RAL 8014, hnědá (na poptávku)

### Koncový díl ABS



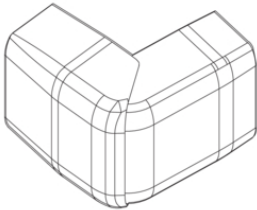
Popis	Balení	Obj. č.
	1	<b>ATA125069016</b>

### Vnitřní roh ABS



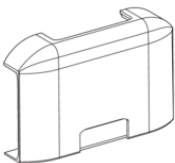
Popis	Balení	Obj. č.
	1	<b>ATA125049016</b>

### Vnější roh ABS



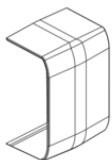
Popis	Balení	Obj. č.
	1	<b>ATA125039016</b>

### T - kus ABS



Popis	Balení	Obj. č.
	1	<b>ATA125089016</b>

### Kryt řezu ABS



Popis	Balení	Obj. č.
Spojka lišty ATEHA 12x50, bílá	1	<b>ATA125079010</b>
	1	<b>ATA125079016</b>

ABS

Popis

Balení  
1

Obj. č.  
**ATA125059016**

